

Santek® LED Tracer Board 取扱説明書

安全上のご注意

この注意事項は、ご利用者ご本人や他の人々への危害や損害を未然に防止するため、安全に関する重要な内容となっておりますので、本製品をご使用になる前に必ずお読みください。

警告	取扱いを誤った場合、使用者が死亡または重傷を負うことが想定される危害の程度	警告
注意	取扱いを誤った場合、使用者が軽傷を負うことが想定されるかまたは物的損害の発生が想定される危害・損害の程度	注意

警告	設置・保存場所・使用環境
-----------	--------------

- 不安定な場所に置かないでください。落下して、けがの原因になります。
- 濡れた手で電源プラグ、本体、アダプターに触れないでください。感電の原因になります。雨などが降る屋外では使用しないでください。
- 幼児の手の届かない所に設置してください。落下して、けがの原因になります。
- 直射日光が当たる場所や、温度が異常に高くなる場所（暖房機のそばなど）に設置しないでください。キャビネットや内部回路に悪影響が生じ、火災の原因になることがあります。
- アルコール・シンナーなどの引火性溶剤の近くに設置しないでください。引火性溶剤が本機内部の電源部品などに接触すると、火災や感電の原因になります。

警告	異常発生時
-----------	-------

- 分解、改造を絶対にしないでください。火災・感電の原因になります。
- USB-C コードが破損した場合（芯線の露出や断線など）には、販売店または弊社に交換（有償）を依頼してください。火災・感電の原因になります。
- 煙や、異臭、異音などの異常が起きたら電源を切り、USB-C コードを外してください。そのまま使用すると、火災・感電の原因になります。
- 水や異物が内部に入ったら、電源を切り USB-C コードを外してください。そのまま使用すると、火災・感電の原因になります。
- 発熱したら、すぐに電源スイッチを切り、USB-C コード抜いてください。そのまま使用すると火災やケガ、やけどの危険があります。
- 使用中、落下や衝撃により破損したら、すぐに電源スイッチを切り、USB-C コードを抜いてください。そのまま使用すると火災やケガの原因になります。

注意	設置・保存場所・使用環境
-----------	--------------

- 本機の上に重いものを置かないでください。割れや落下したりして、けがの原因になることがあります。
- 盤面は、傷がつきやすいので、先のとがったもの（シャープペンシル、ボールペンなど）で盤面をたたいたり、ひっかいたりしないでください。故障の原因になります。
- 落としたり、強い衝撃を与えないでください。

- 本製品には、有寿命部品が含まれています。使用頻度や使用環境によって異なりますが、経年変化による消耗、劣化が生じ、動作が不安定になったり、動作しなくなる場合があります。

- 製品および製品箱などを投げたり落としたりしないでください。また製品箱の上には重い物を置かないでください。盤面及び本体のケースが破損することがあります。

警告	USB-C コード
-----------	-----------

- 本体へのコードの差し込みが緩んだ状態のときは使用しないでください。
- 使用中本機やコードを布や布団でおおったりしないでください。熱がこもりケースが変形し、火災の原因になることがあります。
- コネクターの内部にクリップやドライバーなどの金属片を入れないでください。ピンが発火して、火災や火傷、故障の原因となることがあります。
- コネクター類はまっすぐに差し込んで接続してください。斜めに差し込むと、ピンが発火して、火災や火傷、故障の原因となることがあります。
- コードをストーブ、温風器などの発熱器具の近くに置かないようにしてください。コードの PVC 被覆が溶けて火災、感電の原因になります。

注意	その他
-----------	-----

- 表面などの汚れは乾いた柔らかい布などで軽く拭いてください。
- 表面は傷つきやすいので、固いものでこすったりしないでください。
- 本機は、乾いた柔らかい布などで拭いてください。

保証規定

- 取扱説明書、注意書きに従った正常な使用状態で、保証期間内に故障した場合には、当社にご連絡ください。当社が交換いたします。
- 保証期間内に故障して修理・交換をお受けになる場合には、レシート等のご購入履歴をご持参の上、ご依頼ください。
- 保証期間内でも、次の場合には有償交換になります。
 - (イ) 使用上の誤りや、お客様による修理や改造による故障および損傷
 - (ロ) お買い上げ後の落下等による故障および損傷
 - (ハ) 火災・地震・水害・落雷・その他の天災地変、公害や異常電圧による故障および損傷
 - (ニ) 一般家庭用以外（例えば、業務用の長時間使用）に使用された場合の故障および損傷
 - (ホ) 本体および本体同梱付属品の消耗・摩耗・故障・損傷・紛失
- レシート等のご購入履歴を紛失しないよう大切に保管してください。

お客様個人情報のお取り扱いについて

弊社は、お客様の住所・氏名・電話番号等の個人情報を大切に保護するため、個人情報保護に関する法令を遵守すると共に電話問い合わせ時、あるいは修理依頼時にご提供いただいたお客様の個人情報を適切に管理いたします。また、正当な理由がある場合を除き、第三者に開示・提供いたしません。

<利用目的>
お客様の個人情報はお客様のお問合せに対する弊社からの回答、修理サービスのために利用し、その記録を残すことがあります。

アフターサービス及びお問合せ窓口
s.shop@santekshop.jp

この度は、サンテクトレーサーボードをお買い求め頂き、誠にありがとうございます。

この説明書には製品の使い方と裏面には使用上の注意事項について記載しております。ご使用前によくお読み頂き、正しくお使い頂けますよう、よろしくお願いいたします。

付属品


トレーサーボード本体



●ペーパーを留めるマグネット×2



●USB ケーブル (Type A-Type C) /5V IN




●保管用不織布ケース




各部名称


電源スイッチ
無段階調光



インチ&センチメートル表示
スケール



Type-C
コネクタ



- ①USB-C 側を本体へ確実に差し込んでください。
- ②USB-A 側をお手持ちのアダプターを使いコンセントから、または、PC など USB-A コネクタを使い給電を行ってください。
- ③電源ボタンを長押しして本機を起動させます。起動後、ご希望の明るさで電源ボタンから指を離してください。
- ④本体には薄いスチールが内蔵されておりますので 付属のマグネットを利用して原稿を留める事も可能です。
- ⑤ボールペンや先の硬い筆記具でトレースをした場合、盤面に筆跡が残る可能性があります。極端に力を加えたり不安定な場所での使用はご遠慮ください。

商品仕様

Model	STB2075A1B
Size	L472 X W345 X H7mm
Brightness	5000 lux typ.
Light Source	LED
Power Supply	5V / DC
Interface Type	Type C USB
Rated Power	9W
Color	Black

保証について

保証書	
品番	STB2075A1B
お買上げ日	年 月 日
保証期間	お買上日より 6 か月
お客様	住所
	お名前



株式会社サンテクノロジー

〒650-0004 兵庫県神戸市中央区中山手通6丁目 1-16